

## Для оплаты школьного питания ЗАО «Общепит» в


### Сбербанк Онлайн необходимо:

1. Перейти на вкладку «Платежи и переводы», установить город Стерлитамак.



#### Оплата покупок и услуг **СТЕРЛИТАМАК**

7. После успешного проведения платежа на экране появится соответствующее сообщение.



6. В итоговом окне необходимо проверить реквизиты учреждения, данные о ребенке, сумму оплаты. Далее нажать «Продолжить» и подтвердить операцию, набрав код из полученного SMS.

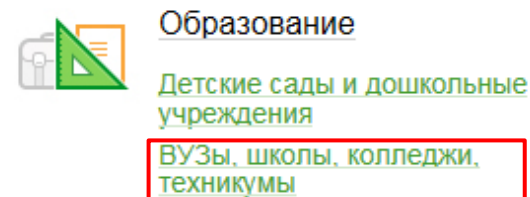
Наименование: Школьное питание в г.Стерлитамак  
Услуга: ПИТАНИЕ  
ИНН: 0268003140  
Счет: 40702810306600101336

Банк получателя  
Наименование: БАШКИРСКОЕ ОТДЕЛЕНИЕ №8598 ПАО СБЕРБАНК  
БИК: 048073601  
Корсчет: 30101810300000000601  
Счет списания: \*\*\*\* 4773 [Visa Classic Бесконтактная] руб.  
Комиссия: 0,00 руб.

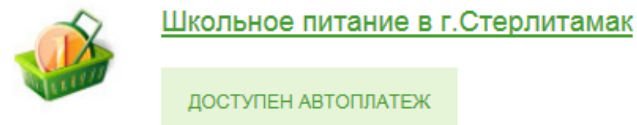
Детали платежа  
Лицевой счет: 000000000000262  
Наименование и номер образ учреждения: МАОУ СОШ № 33  
Номер класса/группы: 3А  
Назначение платежа: ОПЛАТА БУФЕТА  
Сумма платежа: 100.00 руб.



2. Выбрать каталог «Образование/ВУЗы, школы, колледжи, техникумы».



3. Перейти на вкладку «Школьное питание г. Стерлитамак»,



4. Выбрать карту списания, ввести л/с ребенка.

Оплата с\*: \*\*\*\* 9052 [Maestro] 0.00 руб.

Лицевой счет\*:



5. Ввести сумму оплаты.

Сумма платежа.\*  руб.